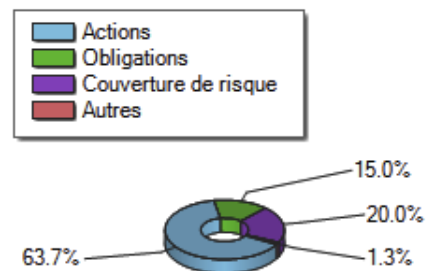
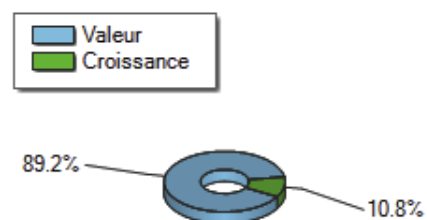


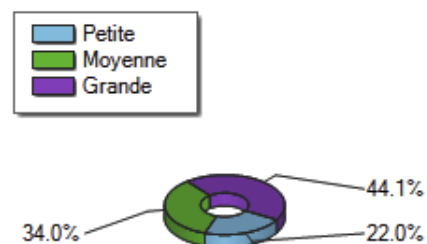
Répartitions des actifs		Politique visée	Choix placement		Écart
<b>Actions</b>	65.0 %	325000 \$	63.7 %	318500 \$	6500 \$
<b>Obligations</b>	15.0 %	75000 \$	15.0 %	75000 \$	0 \$
<b>Couv. risque</b>	20.0 %	100000 \$	20.0 %	100000 \$	0 \$
<b>Autres</b>	0.0 %	0 \$	1.3 %	6500 \$	(6500) \$
<b>Total</b>	100.0 %	500000 \$			



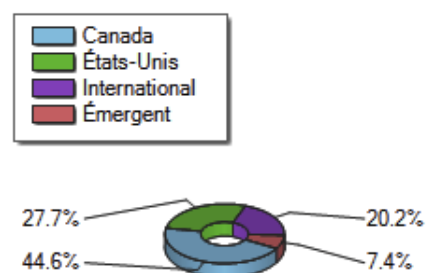
Style		Politique visée	Choix placement		Écart
<b>Valeur</b>	80.0 %	260000 \$	89.2 %	290000 \$	(30000) \$
<b>Croissance</b>	20.0 %	65000 \$	10.8 %	35000 \$	30000 \$
<b>Total</b>	100.0 %	325000 \$			



Capitalisation		Politique visée	Choix placement		Écart
<b>Petite</b>	25.0 %	81250 \$	22.0 %	71350 \$	9900 \$
<b>Moyenne</b>	37.5 %	121875 \$	34.0 %	110450 \$	11425 \$
<b>Grande</b>	37.5 %	121875 \$	44.1 %	143200 \$	(21325) \$
<b>Total</b>	100.0 %	325000 \$			



Géographique		Politique visée	Choix placement		Écart
<b>Canada</b>	45.0 %	146250 \$	44.6 %	145000 \$	1250 \$
<b>USA</b>	25.0 %	81250 \$	27.7 %	90000 \$	(8750) \$
<b>International</b>	22.0 %	71500 \$	20.2 %	65800 \$	5700 \$
<b>Émergent</b>	8.0 %	26000 \$	7.4 %	24200 \$	1800 \$
<b>Total</b>	100.0 %	325000 \$			



## Pondération finale proposée

### Sommaire Modèle pour 500 000 \$ profil croissance de revenu

Compte	Montant	%	Modèle de placement
Placements faiblement corrélés			
CRI	25 000 \$	25 %	Fonds Long/Short
	75 000 \$	75 %	Obligations
	<u>100 000 \$</u>	<u>100 %</u>	
Compte comptant	50 000 \$	66.67 %	Fonds Man AHL diversifié (Canada)
	25 000 \$	33.33 %	Fonds Sprott Hedge LPII
	<u>75 000 \$</u>	<u>100 %</u>	
Actions à prédominance valeur			
Compte comptant	80 000 \$	35.56 %	Fonds Valeur petites capitalisations mondial
	70 000 \$	31.11 %	Géré compte M1 mondial
	50 000 \$	22.22 %	Géré compte A8
	25 000 \$	11.11 %	Fonds Valeur canadien
	<u>225 000 \$</u>	<u>100 %</u>	
Réer	100 000 \$	100 %	Géré compte C8
	<u>100 000 \$</u>	<u>100 %</u>	